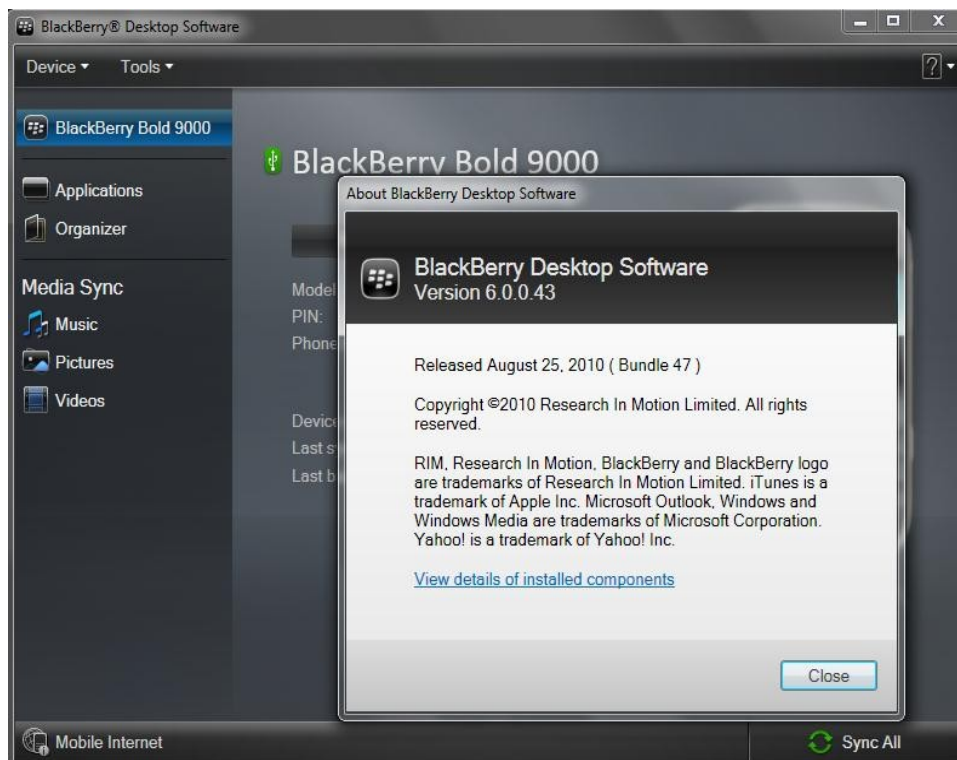


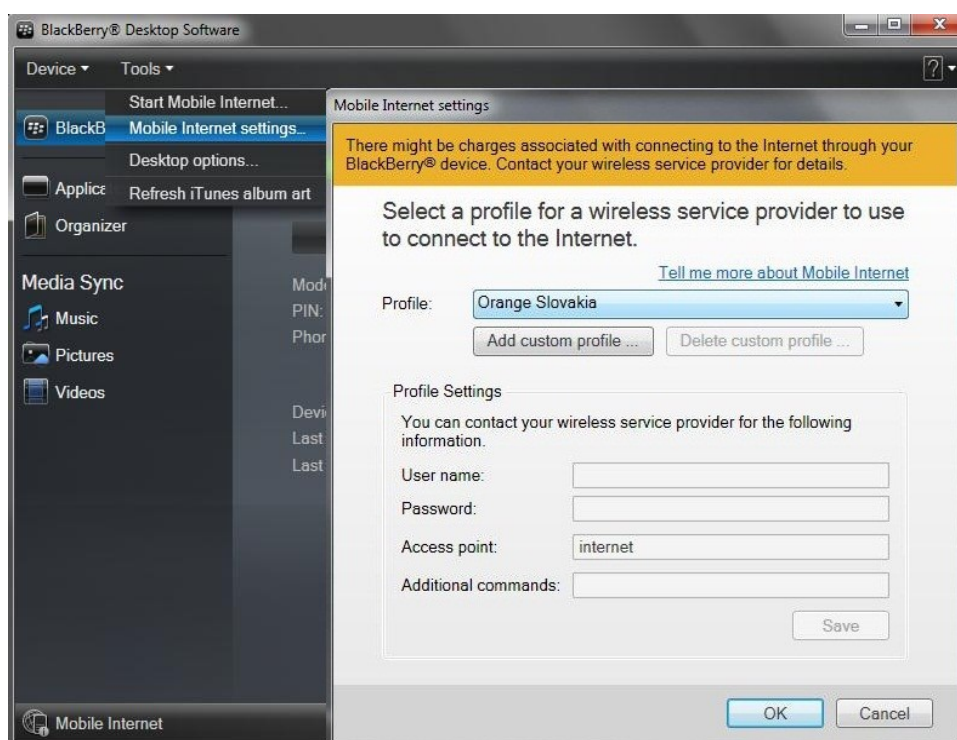
Nastavenie pre BlackBerry ako IP modem.

Zariadenie je možné využiť na pripojenie do internetu prostredníctvom aplikácie BlackBerry Desktop Software verzia 6.0.0.43. Pokiaľ máte na inštalačnom CD k dispozícii predchádzajúce verzie BlackBerry Desktop Manager, potom je potrebné po instalácii aplikácie vybrať v pravom hornom rohu tlačidlo Help a Check Updates pre aktualizáciu.

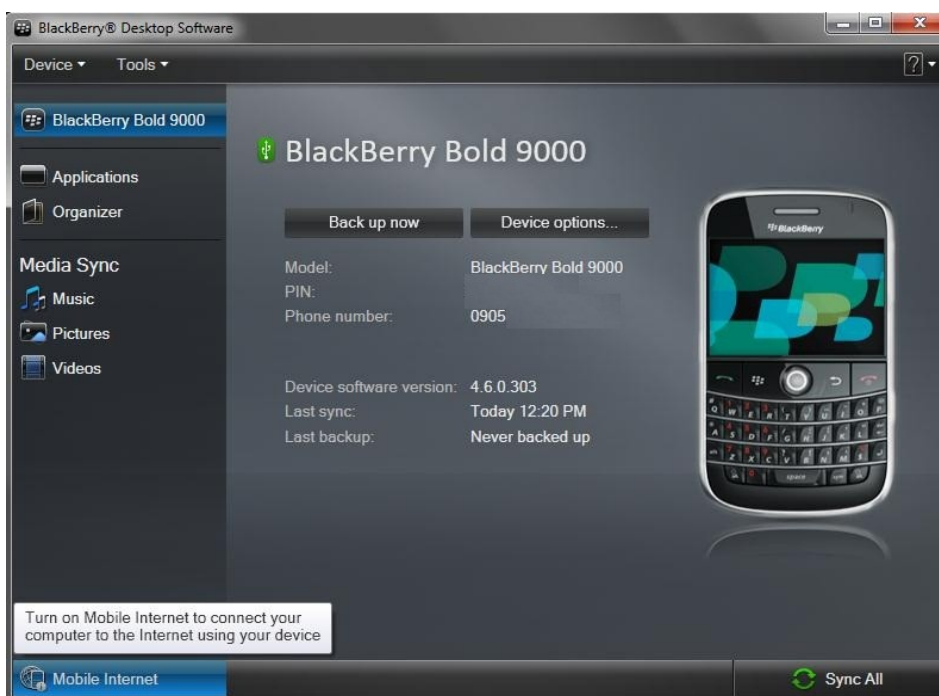
Posledná verzia má označenie BlackBerry Desktop Software verzia 6.0.0.43 .



Pred prvým pripojením je potrebné nastaviť profil. Potvrdíme tlačidlo Tools a v položke Mobile Internet settings vyberieme poskytovateľa pripojenia Orange Slovakia a potvrdíme OK.



Nakoniec stačí v ľavom dolnom rohu potvrdiť tlačidlo Mobile Internet a aplikácia nás pripojí do siete Internet.(Ďalšia možnosť je potvrdením tlačidla Tolls a Start Mobile Internet.)



Odpojenie sa realizuje cez rovnaké tlačidlo, alebo potvrdením Tools a Disconnect Mobile Internet.



